

NAUJIENLAIŠKIS

Darbas su buhalterinės apskaitos sistema Būtent ir buhalterine programa Nano

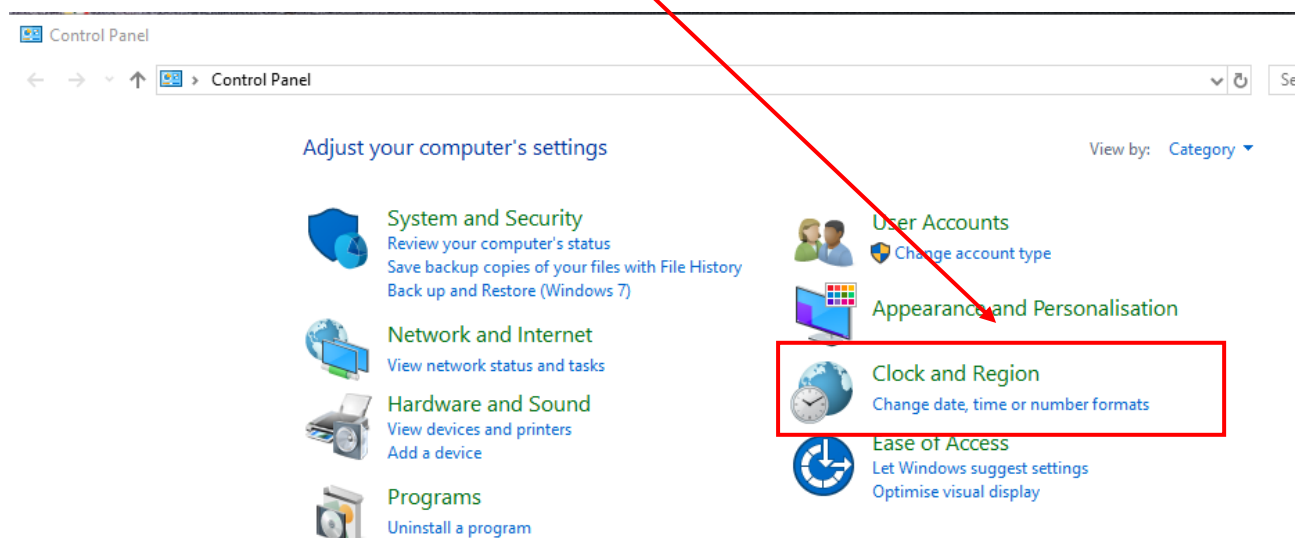
Ką daryti, jeigu atnaujinus Windows 10 programose Būtent ir Nano neteisingai atvaizduojamos lietuviškos raidės?

Gerbiami klientai,

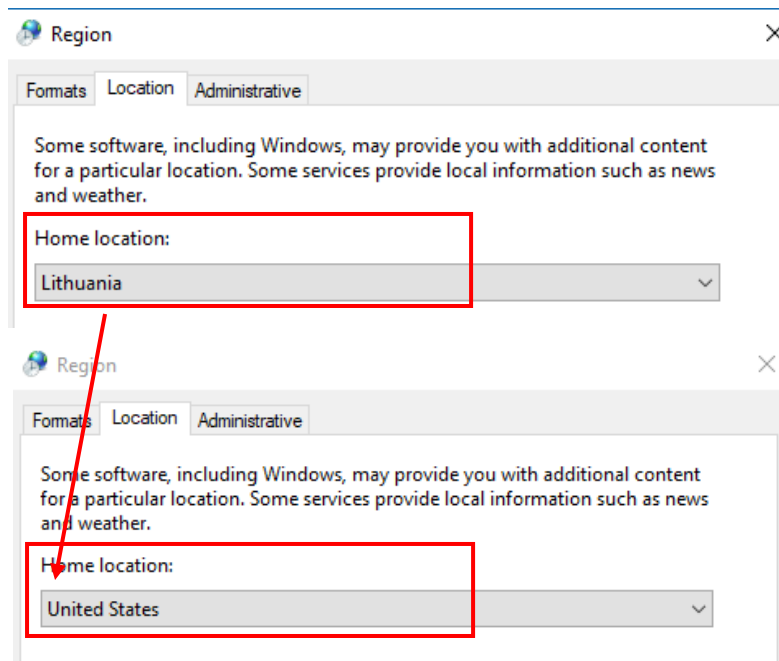
Jeigu įdiegus operacinės sistemos Windows 10 atnaujinimus Būtent ir Nano programose Jums neteisingai atvaizduojamos lietuviškos raidės, tuomet reikia atlikti žemiau išvardintus veiksmus.

Pakeisti esamos operacinės sistemos Windows 10 regiono - vietos nustatymus:

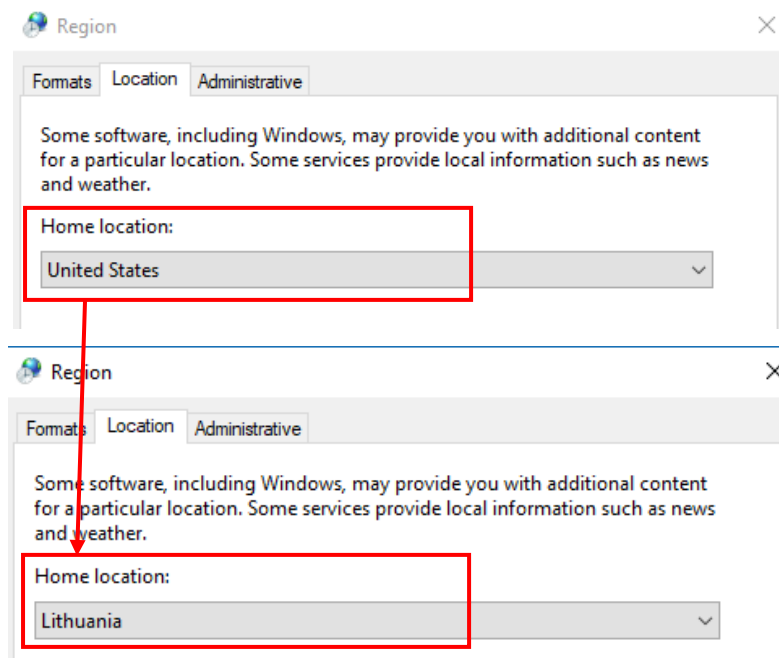
1. Control Panel -> Clock and Region



2. Pasirenkama pakeisti regiono nustatymus „Change location“. Esamą vietovę *Lithuania* reikia pakeisti į *United States* vietovę ir perkrauti kompiuterį.



3. Perkrovus kompiuterį pagal aukščiau pateiktą aprašymą reikia grąžinti regiono vietovės nustatymus iš *United States* į *Lithuania* ir dar kartą perkrauti kompiuterį.



Jei turite klausimų, prašome susisiekti su mumis per programų Būtent arba Nano mygtuką „Pagalba“, telefonu 8 37 491035 arba rašyti laišką adresu: pagalba@butenta.lt.

Tikimės malonaus tolimesnio bendradarbiavimo.

UAB „Būtenta“